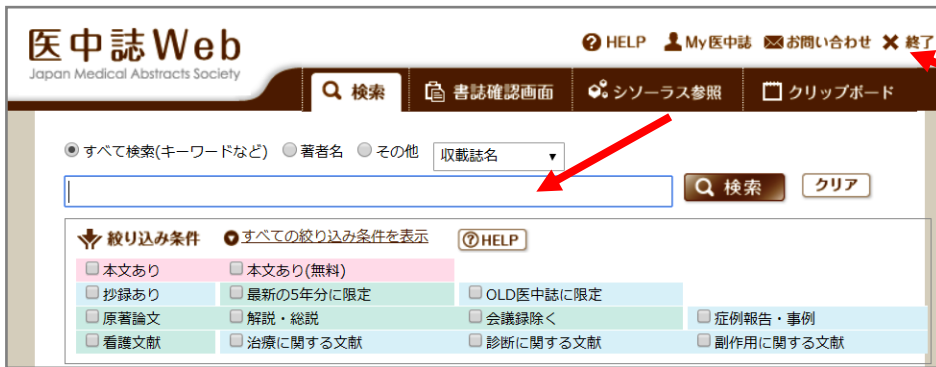




国内の医学系論文を探すなら医中誌web。PubMedのMeSHも日本語で探せる。

医中誌web (<https://search.jamas.or.jp/>) にアクセスして利用します。詳しくは医学中央雑誌刊行会のページ(<https://www.jamas.or.jp/>)をご覧ください。



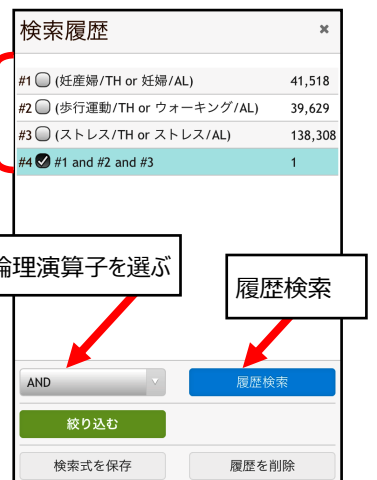
利用が終わったら「終了」

## 2つ以上の言葉を組み合わせる

1. 検索式にチェックを入れる
2. 論理演算子 (AND, OR, NOT)  
のいずれかを選択

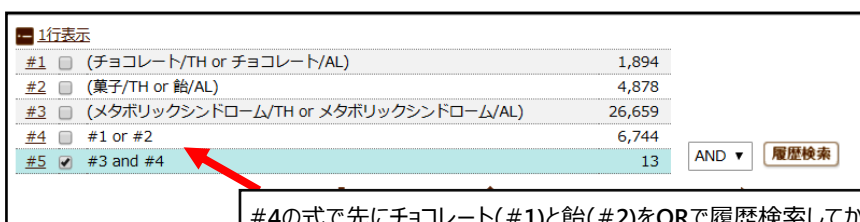
3. 「履歴検索」より検索

スマートフォン画面の場合、「検索履歴を開く」の後は同じ手順で検索します。



3つ以上の言葉を組み合わせる時は組み合わせの順序も考えてみましょう。同義語が有る場合は先にORで組み合わせます。

例) チョコレートと飴とメタボ  
(チョコレート OR 飴) AND メタボ



#4の式で先にチョコレート(#1)と飴(#2)をORで履歴検索してから#5の式で、メタボ(#3)と組み合わせている。

## 論文情報の保存と本文入手

表示内容の変更を詳細表示にすると、抄録やキーワードを一覧できます。  
スマートフォン画面は論題をクリックして1件ずつ確認します。

「ダイレクトエクスポート」からRefWorksやMendeley等の  
文献管理ソフトにデータを保存できます。



聖路加のバナーから電子ジャーナル等、本文へのナビゲーション画面(右図)が開きます。

ナビゲーション画面の青いボタン「オンラインのフルテキスト」から本文を入手できる画面に遷移します。

本文が見つからない時、学外から取寄せることができます。「他機関に文献複写を依頼する(有料)」の「文献複写申し込み画面へ」から手続きします。

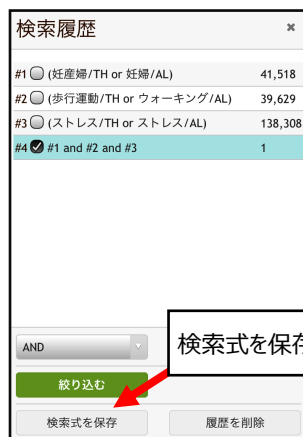


本文が見つからないときは、学外に手配することも可。

## My医中誌に検索式を保存しメールアラートを設定

医中誌webに利用者登録すると、検索式や結果を保存できます。利用者登録は大学ネットワークに接続した機器から行います。画面右上のMy医中誌(スマートフォンはハンバーガーメニューからMy医中誌)より登録手続きをします。メールアドレスを登録する際は本学が発行したアド

検索式の保存は、保存する式を囲んだ後「検索式を保存」から画面に従い操作します。保存画面で、メールアラート機能を設定すると、検索式に該当する論文が追加されるとメールでお知らせを受け取れます。



## シソーラス参照からキーワード集を参照 PubMedのMeSHも探せる



シソーラス参照タブから、医中誌のキーワード集を検索できます。「キーワードの詳細情報を見る」を選択すると、類義語や上下に位置づくキーワードの他、対応するPubMedのMeSHが見られます。

詳細情報の画面からMeSHを使ってPubMedの検索もできます。