



心理学に関する学術論文なら米国心理学会のAPA PsycInfo

このデータベースでは心理学、精神医学、看護学等の分野の雑誌論文、書籍の章、学位論文を探せます。

検索ボックスにキーワードを入れてSearchをクリックすると、PsycINFOのシソーラス用語の候補が表示されます(左図)。

1. 検索に使うシソーラス用語をチェック
2. Explodeをチェックすると下位語も一緒に検索
3. Addをクリック(複数のシソーラス用語を検索する際はAND, OR, NOTから選択の上でAddをクリックする)
4. Searchをクリックするとシソーラス用語での検索完了

検索ボックス上にある「Suggest Subject Terms」(上図A)のチェックを外すとシソーラス用語ではなく、入れたキーワードだけで検索します。

EBSCOhostではCINAHL、MEDLINE、PsycInfoをまとめて1回で検索することができます。この場合シソーラス用語は使用できません。まとめて検索するにはChoose Databases(上図B)より検索対象とするデータベースを選択してから検索します。

2つ以上の言葉を組み合わせる

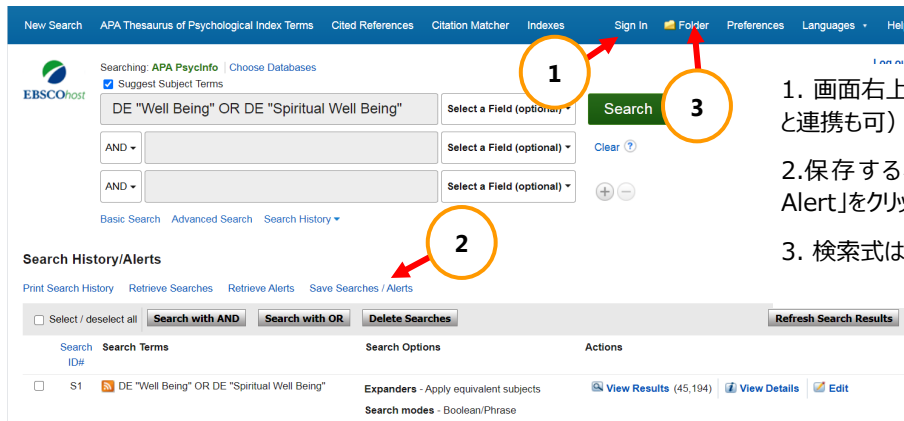
1. 検索ボックスに検索式が残っていたらまずクリア
2. 組み合わせる検索式を□チェック
3. 論理演算子ANDあるいはORをクリック

NOTを使う際は、検索ボックスに検索式を書く例) S1 not S2

検索式の右端「Edit」より、出版年、本文の言語等の項目から各種絞込みができます。

Search ID#	Search Terms	Search Options	Actions
S2	MM "Job Satisfaction"	Expanders - Apply equivalent subjects Search modes - Boolean/Phrase	View Results (16,947) View Details Edit
S1	MM "Well Being"	Expanders - Apply equivalent subjects Search modes - Boolean/Phrase	View Results (33,406) View Details Edit

利用者登録すると検索式を保存できる



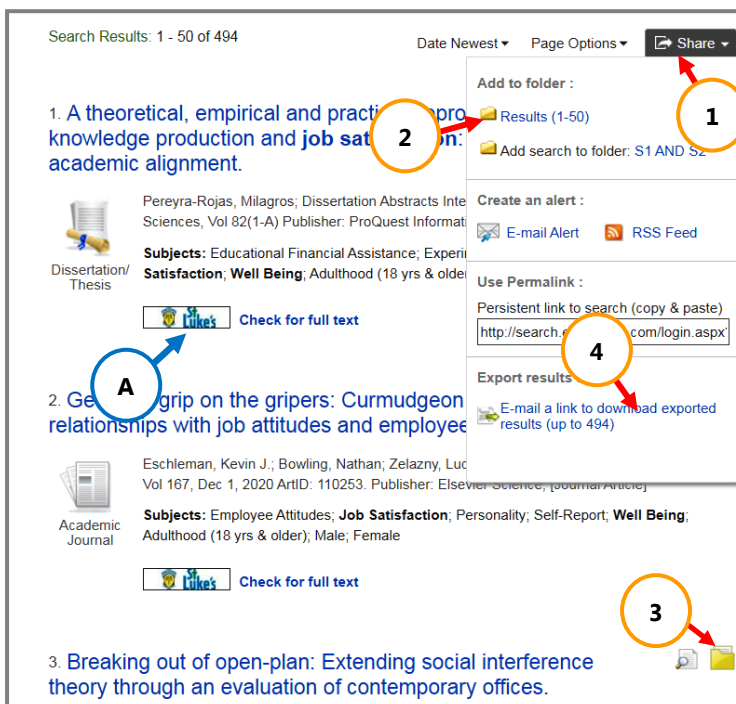
1. 画面右上「Sign in」より利用者登録(Googleアカウントと連携も可)

2. 保存する検索式をチェックしたら「Save searches/Alerts」をクリック。画面に従って検索式を保存

3. 検索式はFolder(3)に保存される

本文入手と論文情報の保存

本文は聖路加のバナー(下図A)をクリックし、画面表示に従って入手します。



論文情報を文献管理ソフトに保存

《全ての検索結果を保存する》

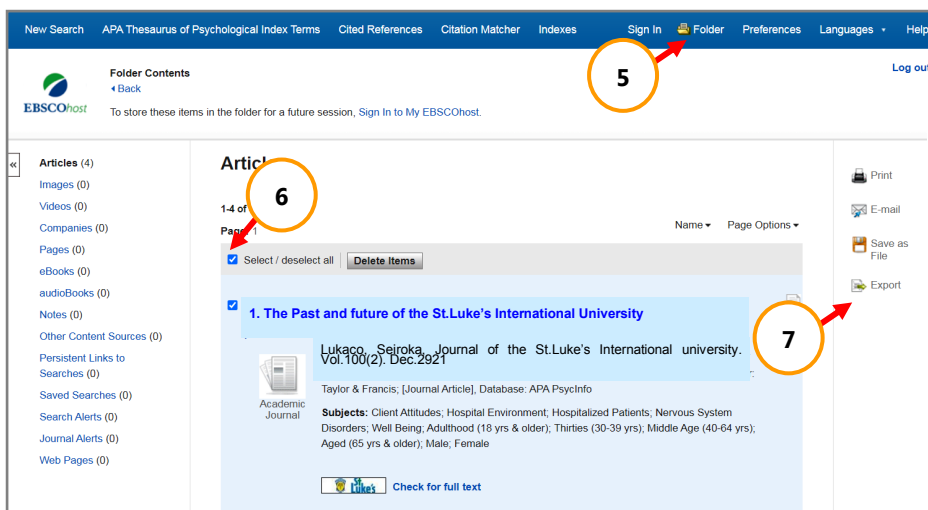
1. 「Share」をクリック
2. 「Results(1-50)」をクリック
- 1ページ(50件)ごとに検索結果全てをFolderへ追加
3. 下図の(5)をクリックしてFolderへ移動

《検索結果の一部を保存する場合》

1. 保存する結果のフォルダアイコン(3)をクリック
2. 下図の(5)をクリックしてFolderへ移動

《多くの文献情報を保存する場合》

(4)より検索結果をメールで受信し、RefWorksへ保存送信する際のファイルフォーマットは「RIS Format」を選択詳しくはRefWorksのLPG「データベースから保存する方法」もご覧ください。



Folder内での操作

6. 「Select/deselect all」をチェック
7. 「Export」をクリック

画面が変わります

8. 「Direct Export to RefWorks」をチェック

9. 「Save」をクリックし、RefWorksの画面表示に従って保存

* RefWorksに保存された件数がCINAHLから出力した件数と合わない場合は8で「Direct Export in RIS Format」を選択し、PubMedと同じ要領で出力したファイルをRefWorksに追加します。